INDICE COMPARATIF DE MORTALITÉ

Indice comparatif de mortalité	Sombreffe	Province de Namur	Wallonie	Années
Hommes	119,0*	101,0	100,0	2012-2016
Femmes	110,9	100,0	100,0	
Source: SPF Economie-DGS, calculs Cellule Observation				

La mortalité des habitants de Sombreffe est supérieure à celle des wallons, et cette différence est statistiquement significative pour les hommes (+19 %).

PRINCIPALES CAUSES DE DÉCÈS DANS L'ARRONDISSEMENT DE NAMUR

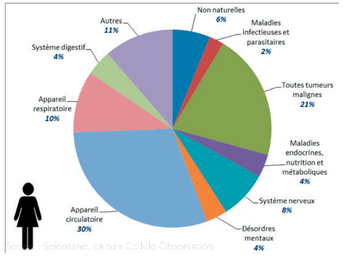

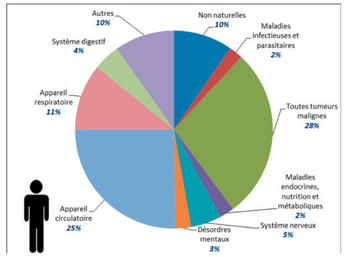

Source : Sciensano, calculs Cellule Observation

De manière classique, dans l'arrondissement de Namur, les principales causes de décès en 2011-2015 concernent l'appareil circulatoire (30 % chez les femmes et 25 % chez les hommes par rapport à l'ensemble des décès) et les cancers (21 % chez les femmes et 28 % chez les hommes). Les causes non naturelles reprennent les accidents de transport, les empoisonnements, les chutes accidentelles, les suicides et les homicides.

ESPÉRANCE DE VIE

Espérance de vie à la naissance	Sombreffe	Province de Namur	Wallonie	Années
Hommes	74,0*	76,2	76,5	2012-2016
Femmes	80,3	82,0	82,1	
Source: SPF Economie-DGS, calculs Cellule Observation				

Comme dans toutes les communes, les femmes à Sombreffe ont une espérance de vie plus élevée que les hommes. Cette espérance de vie à la naissance des hommes est inférieure d'un peu plus de deux années à Sombreffe par rapport à l'espérance de vie en province de Namur, elle-même similaire à l'espérance de vie en Wallonie. Les femmes présentent une espérance de vie à la naissance de deux ans inférieure à l'espérance de vie en province de Namur et en Wallonie mais contrairement aux hommes, la différence observée n'est pas statistiquement significative.

L'espérance de vie à 65 ans des hommes s'élève à 15,6 ans à Sombreffe, ce qui est 1,5 an plus bas que l'espérance de vie à 65 ans des hommes en province de Namur et en Wallonie (17,1 ans). Pour les femmes, l'espérance de vie à 65 ans atteint 20,1 ans à Sombreffe, ce qui est légèrement plus faible qu'en province de Namur (20,7 ans) et qu'en Wallonie (20,6 ans). Comme pour l'espérance de vie à la naissance, la différence est statistiquement significative pour les hommes.

LOGEMENT ET HABITAT

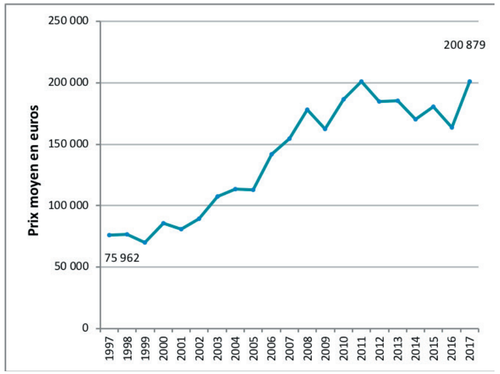

Source: SPF Economie-DGS, calculs Cellule Observation

Sombreffe compte 90 logements sociaux sur son territoire, ce qui représente 2,7 % de l'ensemble du parc immobilier de la commune. C'est une proportion plus élevée que la majorité des autres communes de la province mais cela reste inférieur à l'objectif des 10 % fixé par la Région wallonne.

En 2017, le prix moyen d'une maison à Sombreffe s'élève à 200.879 €. C'est supérieur au prix moyen en province de Namur, qui atteint 173.000 €.

Malgré les fluctuations observées, les maisons à Sombreffe ont vu leur prix moyen augmenter de 164 % en vingt ans, passant de près de 76.000 € en 1997 à plus de 200.000 € en 2017.

Observer pour mieux agir : indicateurs marquants

CONTACTS :

Service de l'Observation, de la Programmation et du Développement territorial

Rue Martine Bourtonbourt 2 - 5000 Namur
Tél : 081/ 77 68 04
cellule.observation@province.namur.be
www.province.namur.be

En partenariat avec :

Rédaction : Alice Balfroid
Editeur responsable : Valéry Zuinen – Directeur général – Place St Aubain, 2 – 5000 Namur
Edition : février 2019 – 300 exemplaires

PROVINCE de NAMUR
Service de l'Observation, de la Programmation et du Développement territorial

Au cœur de votre quotidien

PROFIL LOCAL DE SANTÉ

Cette fiche présente de manière synthétique les principaux indicateurs en lien avec la santé des habitants d'une commune. L'objectif est de rendre l'information sanitaire accessible à tous. Celle-ci devrait aider à identifier les priorités d'actions en matière de santé.

SOMBREFFE

Sombreffe est une commune qui fait partie de l'arrondissement de Namur. Elle est frontalière avec les communes de Gembloux, Jemeppe-sur-Sambre et Sambreville en province de Namur, avec les communes de Chastre et Villers-la-Ville en province de Brabant wallon et avec celle de Fleurus en province de Hainaut.

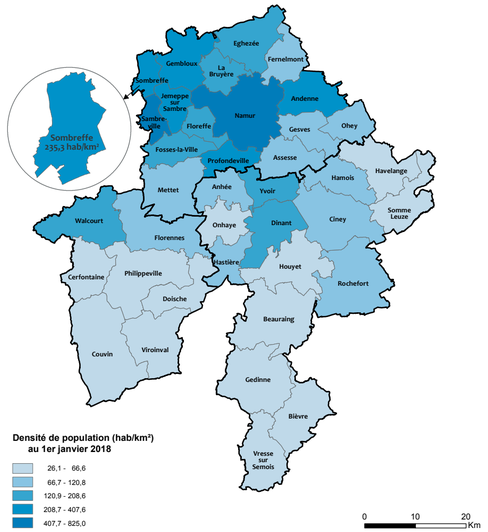

DENSITÉ DE POPULATION

D'une superficie de 36 km², Sombreffe est la commune la plus petite parmi l'ensemble des communes de la province de Namur après Sambreville. 88 % de son territoire est occupé par des parcelles non bâties, essentiellement des terres agricoles. Sa densité de population est néanmoins élevée en comparaison avec la province de Namur (134 hab/km²) et la Wallonie (215 hab/km²), puisqu'elle s'élève à 235 hab/km².

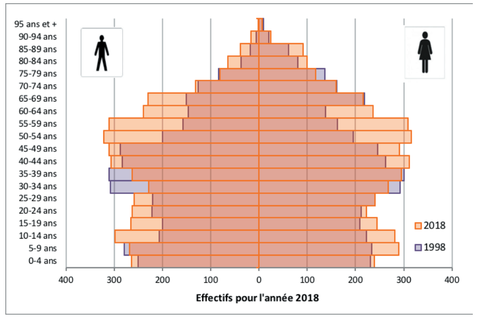

STRUCTURE DE LA POPULATION

Par catégorie d'âge et par sexe, en nombres absolus, Sombreffe, 2018

Source:
SPF Economie-DGS, calculs Cellule Observation

Entre 1998 et 2018 à Sombreffe, la structure par âge et par sexe de la population a été modifiée, notamment entre 50 et 69 ans où la population a fortement augmenté. En termes de proportions, les 50-69 ans représentaient 19,2 % en 1998 pour 25,9% en 2018. De manière assez étonnante, la base de la pyramide ne connait pas un rétrécissement net, et donc pas une baisse importante de la fécondité. La proportion de jeunes de moins de 20 ans est par ailleurs restée stable entre 1998, ou elle s'élève à 25,7 % et 2018, où elle atteint 25,5 %.

DONNÉES SOCIO-DÉMOGRAPHIQUES ET ÉCONOMIQUES

Socio-démographie	Sombreffe	Province de Namur	Wallonie	Années
Population totale[1]	8.420	493.073	3.624.377	2018
Taux de natalité[1] (pour 1000 habitants)	10,8	10,4	10,6	2013-2017
Indice de vieillissement[1] (nbre d'habitants ≥ 65 ans/ < 20 ans)	0,60	0,79	0,79	2018
Indice de l'intensité du vieillissement[1] (≥ 80 ans / ≥ 65 ans)	0,27	0,28	0,29	2018
Familles monoparentales[1] (% ensemble des ménages)	11,4	11,9	12,6	2018
Revenu médian[1] (par déclaration en €)	25.224	23.138	22.320	2016
Taux de chômage des 20-64 ans[2] (en %)	9,8	12,5	14,4	2016
Revenu d'intégration sociale[3] (bénéficiaires pour 1000 habitants de 18-64 ans)	17,6	39,3	42,4	2017
Sources: 1. SPF Economie-DGS 2. WSE Steunpunt 3. SPP Intégration Sociale				

Sombreffe compte 8.420 habitants. Les projections de population prévoient que ce nombre atteindra près de 9.300 habitants en 2035. Le taux de natalité est similaire à la province de Namur et la Wallonie. Les indices de vieillissement et d'intensité du vieillissement sont plus faibles, puisqu'on recense 60 personnes âgées de 65 ans et plus pour 100 jeunes de moins de 20 ans à Sombreffe, alors que ce rapport s'élève à 0,79 en province de Namur et en Wallonie. Selon les projections, cet indice s'élèvera à 0,87 en 2035. La proportion de familles monoparentales est proche de la proportion de la province et un peu plus faible que la proportion en Wallonie.

Les indicateurs socio-économiques (revenu médian, taux de chômage et proportion de bénéficiaires du revenu d'intégration sociale) montrent une situation plus favorable à Sombreffe qu'en province de Namur ou qu'en Wallonie.

FLUX MIGRATOIRES JEUNES ADULTES

Solde migratoire des 25-29 ans, par commune, 2008-2012

Le solde migratoire est la différence entre le nombre de jeunes de 25- 29 ans qui sont entrés sur le territoire (immigrants) et le nombre de jeunes de 25-29 ans qui en sont sortis (émigrants). Il s'agit de la différence entre le taux d'immigration et le taux d'émigration.

Excepté les communes de Floreffe, Profondeville et Assesse qui présentent des soldes migratoires négatifs, toutes les communes de l'arrondissement de Namur présentent des soldes migratoires positifs ou nuls.

A Sombreffe, il y a proportionnellement plus de jeunes qui arrivent dans la commune que de jeunes qui partent.

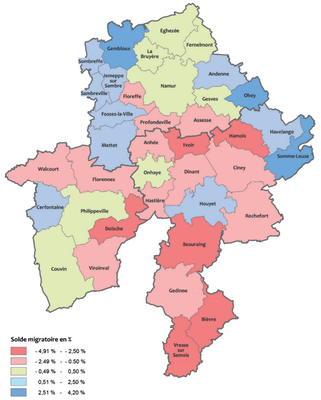

ÉTAT DE SANTÉ

État de santé	Sombreffe	Province de Namur	Wallonie	Années
Prévalence diabète (en %)	5,8	6,9	7,8	2016
Dépistage cancer du sein : femmes de 50 à 69 ans (en %)	53,5	54,1	53,9	2016
Maladies chroniques (% de bénéficiaires ayant au moins un statut affection chronique)	9,4	11,0	11,6	2017
Source: Agence InterMutualiste				

En province de Namur, selon l'enquête nationale de santé de 2013, 80,0 % des habitants estiment que leur état de santé est bon à très bon.

Au sein de la commune, 5,8 % des habitants sont identifiés comme diabétiques. C'est inférieur à la proportion en province de Namur elle-même inférieure à la proportion en Wallonie.

Plus de la moitié (53,5 %) des femmes effectuent un examen de dépistage du cancer du sein (mammotest ou mammographie diagnostique). C'est proche des valeurs observées en province de Namur et en Wallonie.

Enfin, 9,4 % de la population souffre de maladies chroniques. C'est inférieur à la province de Namur et la Wallonie.

COMPORTEMENTS DE SANTÉ

- Selon les résultats de l'enquête nationale de santé, la proportion de fumeurs en province de Namur a progressivement diminué de 1997 à 2004 pour remonter légèrement et se stabiliser. En 2013, un quart de la population fume.
- En matière de statut nutritionnel, on constate une augmentation de la proportion de personnes en surpoids (IMC>25) et obèses (IMC>30). En 2013, un peu plus de la moitié de la population est en surpoids et une personne sur six est obèse.
- Au niveau du manque d'activité physique, les chiffres sont relativement stables entre 1997 et 2013, avec, pour cette dernière année, 27 % de personnes considérées comme sédentaires.
- Enfin, les chiffres sont stables également en matière de surconsommation d'alcool (consommation hebdomadaire >14 boissons pour les femmes et >21 boissons pour les hommes) puisqu'entre 1997 et 2013, c'est environ 7 % de la population qui présente une consommation excessive d'alcool.

Compte tenu de la taille trop faible de l'échantillon, ces données ne sont disponibles qu'au niveau provincial.

OFFRE DE SOINS

Offre de soins	Sombreffe	Province de Namur	Wallonie	Année
Lits hospitaliers	0	1.898	14.781	2018
Lits MR	51	2.944	25.421	
Lits MRS	30	2.841	22.584	
Lits court séjour	0	246	1.371	
Habitants par médecin généraliste	1.053	986	1.086	
Source: AVIQ				

La commune de Sombreffe ne dispose pas d'hôpital sur son territoire. Etant limitrophe avec la commune de Sambreville qui dispose d'une structure hospitalière, le calcul de la distance-temps avec l'hôpital général le plus proche est de 16 minutes.

On y recense une maison de repos comptant 81 lits destinés à l'accueil des personnes âgées, dont 30 sont agréés « repos et soins ». Il y a une résidence-service sur la commune, qui compte 40 places.

Au niveau de la densité de médecins généralistes, on comptabilise 1.053 habitants par médecin généraliste. C'est une densité proche de celles de la province et de la Wallonie.

MÈRE ET ENFANT

Mère et enfant	Sombreffe	Province de Namur	Wallonie	Années
Accouchées de moins de 18 ans[1] (pour 1000 naissances)	4,4	6,3	8,1	2011-2015
Taux de couverture de l'accueil[2] (en % du nombre d'enfants de 0 à 2,5 ans)	42,4	33,9	28,9	2016
Enfants vivant dans familles sans revenu[2] (% de mineurs vivant dans un ménage dont aucun des parents n'est actif occupé)	7,9	9,9	12,9	2015
Sources: 1. SPF Economie 2. Walstat				

Avec 2 cas sur un total cumulé de 450 naissances entre 2011 et 2015, le taux d'accouchées adolescentes à Sombreffe est fourni à titre indicatif et ne permet pas de conclure à des différences significatives avec les taux de la province et de la Wallonie.

La commune compte 126 places d'accueil sur son territoire, ce qui correspond à un taux de couverture de l'accueil de la petite enfance de 42,4 %. C'est largement supérieur aux taux de la province et de la Wallonie, et supérieur également au taux de 33 % recommandé par l'Europe (Commission européenne, Objectifs de Barcelone, 2002).

A Sombreffe, 7,9 % des enfants vivent dans des ménages dont aucun des parents n'a de revenu du travail. C'est plus faible que les proportions observées en province de Namur et en Wallonie.